


.....

CON  
DAN





..... **CON DAN**  
EL CUADERNO CREATIVO

ARIADNA TARIFA GÓMEZ

# ¡HOLA!

¡ME LLAMO DAN Y  
ESTOY BUSCANDO A  
ALGUIEN QUE QUIERA  
COMPLETAR CONMIGO  
ESTE CUADERNO!



ME ENCANTA DIBUJAR, IMAGINAR, CREAR, DESTROZAR,  
EXPERIMENTAR, PINTAR, INVENTAR, DESCUBRIR Y TODO  
LO QUE ESTÁ RELACIONADO CON LAS ARTES PLÁSTICAS Y  
VISUALES

¿Y A TI?

¡Preséntate dibujando tu  
autorretrato y explícame  
cómo eres para poder  
empezar esta experiencia  
juntos!


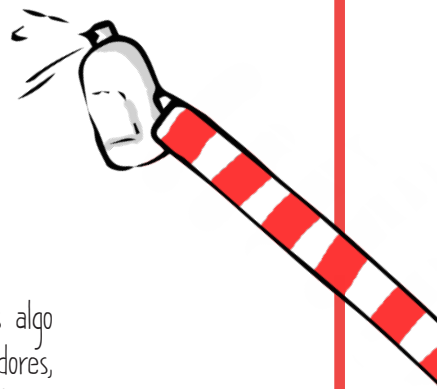

# INSTRUCCIONES

Ahora que ya nos conocemos te explicaré cómo funciona este libro:


1. SIGUE LAS INSTRUCCIONES DE CADA EJERCICIO
2. OLVIDA TODO LO QUE YA SABES
3. EMPIEZA POR LA PÁGINA QUE QUIERAS
4. ARRIÉSGATE LO MÁXIMO POSIBLE
5. DIVIÉRTETE

## ¿QUÉ MATERIAL PUEDES USAR?

Puedes utilizar el material que tú quieras, lo único que pido es que uses algo más que los lápices de colores. Puedes utilizar pintura, carboncillo, rotuladores, acuarelas, o también puedes enganchar hojas que han caído de los árboles y pintar con maquillaje o comida.



Para empezar, quería pedirte un favor. No se me ha ocurrido nada original para el título, así que...



**¿PODRÍAS ESCRIBIR EN LA  
PORTADA LA PALABRA QUE  
FALTA SOBRE LA LÍNEA DE  
PUNTOS?**

PUEDES ESCRIBIR LO QUE TU  
QUIERAS (un verbo, un nombre, un  
adjetivo...), IPERO TE RECOMIENDO  
QUE LO HAGAS CUANDO YA HAYAS  
COMPLETADO PARTE DEL CUADERNO!

LLENA LA PÁGINA ESCRIBIENDO (O DIBUJANDO) UNA PALABRA  
EN VARIOS TAMAÑOS CON TU MANO **IZQUIERDA**





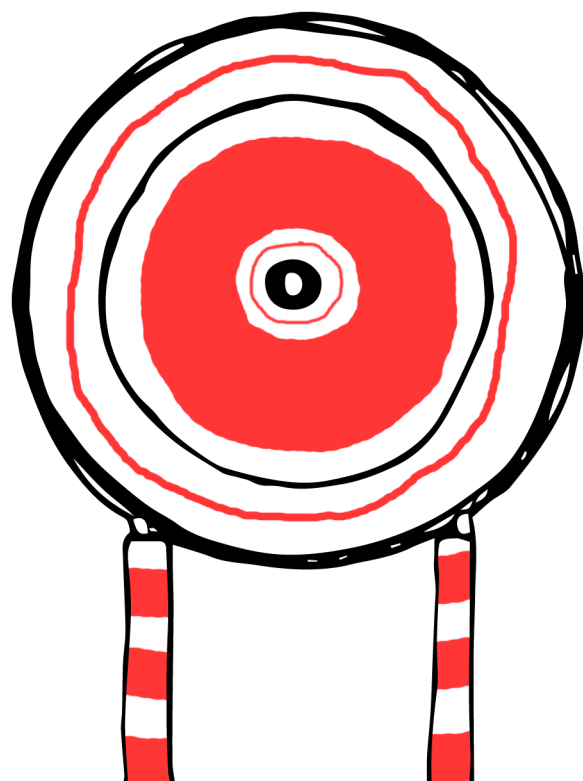
LLENA LA PÁGINA ESCRIBIENDO (O DIBUJANDO) UNA PALABRA  
EN VARIOS TAMAÑOS CON TU MANO **DERECHA**





**MANCHA** ESTAS DOS  
PÁGINAS DE LÁPIZ  
O CARBONCILLO Y  
DESPUÉS **CREA**  
UN NUEVO DIBUJO O  
ESTAMPADO CON LA  
GOMA DE BORRAR  
**¡YO YA ME HE**  
**MANCHADO!**

LLENA LAS PÁGINAS DE **CÍRCULOS**,



YA SEA DIBUJÁNDOLOS, ESTAMPÁNDOLOS O PEGÁNDOLOS

**VIERTES ALGO (COMO POR EJEMPLO PINTURA) ENTRE LAS DOS  
PÁGINAS Y DESPUÉS CIERRAS EL LIBRO PARA QUE SE MANCHE**

**¡MIRA QUÉ BIEN QUEDA CUANDO VUELVES A ABRIR LAS  
PÁGINAS Y SE SECAN!**

ESTA HOJA ES PARA QUE DIBUJES LO QUE TU QUIERAS PERO...

**¡HAZLO CON LOS OJOS CERRADOS!**





**PON ESTA PÁGINA  
SOBRE CUALQUIER  
MATERIAL QUE SEA  
RUGOSO (como por  
ejemplo una roca) Y  
PINTA ENCIMA PARA  
QUE QUEDE DIBUJADA  
SU TEXTURA**

IMPRIME TUS  
**FOTOGRAFÍAS**  
FAVORITAS


(O COGE UNA  
**CÁMARA** Y SACA  
UNAS FOTOS  
NUEVAS)

RECÓRTALAS  
Y PÉGALAS  
AQUÍ



ENSUCIA LA PÁGINA CON TODAS  
LAS COSAS DE COLOR VERDE QUE  
ENCUENTRES POR AHÍ

ENSUCIA LA PÁGINA CON COSAS DE  
CUALQUIER COLOR QUE ENCUENTRES  
POR AHÍ



**PEGA** UNA O VARIAS

PÁGINAS DE PAPEL

DE DIARIO, **RODEA** LAS

PALABRAS QUE MÁS

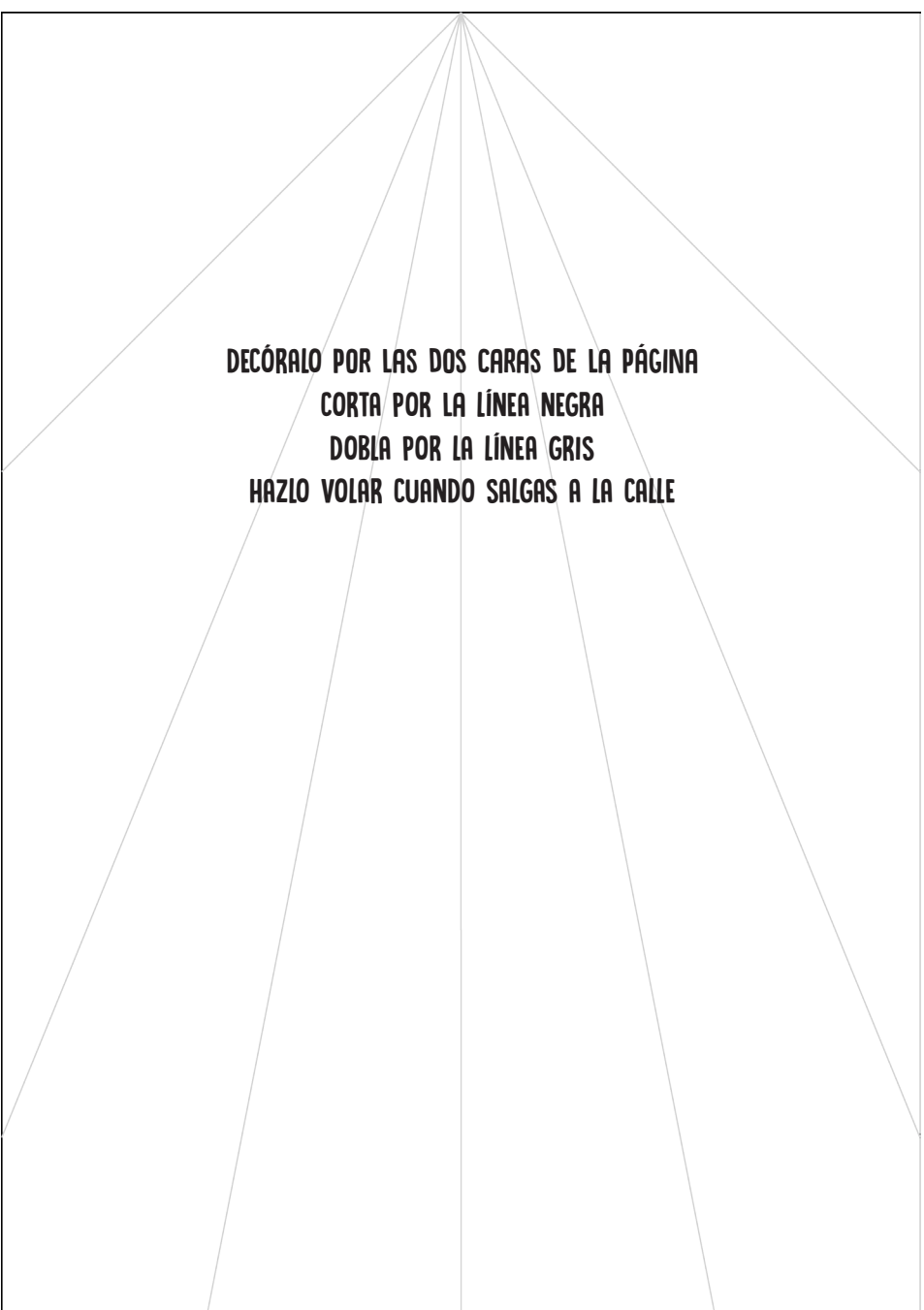
TE GUSTAN Y ~~TACHA~~

LAS QUE MENOS














**ESTO ES UN AVIÓN DE PAPEL**  
(seguro que ya has hecho un montón)




**DECÓRALO POR LAS DOS CARAS DE LA PÁGINA**  
**CORTA POR LA LÍNEA NEGRA**  
**DOBLA POR LA LÍNEA GRIS**  
**HAZLO VOLAR CUANDO SALGAS A LA CALLE**

(ESTA ES LA PARTE QUE MÁS SE VERÁ CUANDO EL AVIÓN DE PAPEL ESTÉ MONTADO)


ME APETECE CAMBIAR DE PEINADO, PERO NO SÉ QUÉ HACERME... ¿PODRÍAS INVENTAR  
ALGUNOS PEINADOS PARA MÍ Y ASÍ DECIDO CUÁL ME GUSTA MÁS?




¡QUIERO SALIR A  
LA CALLE! CUANDO  
PUEDAS, ¡LLÉVATE  
EL LIBRO CONTIGO  
Y DIBUJA ALGO  
QUE TE LLAME LA  
ATENCIÓN PARA  
QUE PUEDA VERLO!




DECORA EL **INTERIOR** DEL CÍRCULO SIN SALIRTE DE LA RAYA



DECORA EL **EXTERIOR** DEL CÍRCULO SALIÉNDOTE DE LA RAYA







**COGE PINTURA Y  
VIÉRTELA  
A TU GUSTO SOBRE  
LAS PÁGINAS, PERO  
OJO, ¡HAZLO COMO  
MÍNIMO A 1 METRO  
DE DISTANCIA DEL  
PAPEL!**

# ¡LO HAS HECHO GENIAL!

ESTE CUADERNO YA SE HA TERMINADO,  
PERO ESO NO SIGNIFICA QUE TENGAS  
QUE OLVIDARTE DE MÍ. ¡APROVECHA DÍA  
A DÍA TODA ESA CREATIVIDAD QUE ME  
HAS DEMOSTRADO Y NO PIERDAS NUNCA LA  
IMAGINACIÓN!





